



DEMANDE D'AVIS PRÉALABLE ÉCLAIRAGE (APE) - E4 à E7

Classement actuel

Classement sollicité

1

FICHE D'IDENTITÉ

IDENTITÉ

Nom officiel de l'installation :

NNI (Numéro National d'Identification) :

District d'appartenance :

Ligue d'appartenance :

COORDONNÉES DE L'INSTALLATION

Rue :

Complément :

Lieu-dit :

Code Postal :

Commune :

PROPRIÉTAIRE/GESTIONNAIRE DE L'INSTALLATION

Nom du propriétaire/gestionnaire :

Rue :

Code Postal :

Commune :

E-mail :

Téléphone :

2

SIGNATURE

Nature des travaux envisagés :

J'atteste l'exactitude des éléments renseignés ci-dessus et des pièces transmises (cf. page 2) :

Nom/Prénom :

Fonction :

Signature :

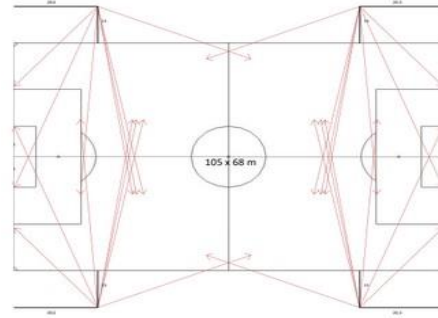
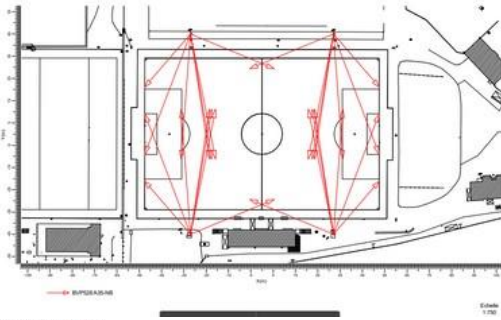
Le :



Plan coté de l'aire de jeu



- Implantations cotées des mâts et/ou des tribunes (implantation latérale, angulaire et/ou derrière les buts)
- Préciser les positions des projecteurs par rapport aux lignes de touche et de but



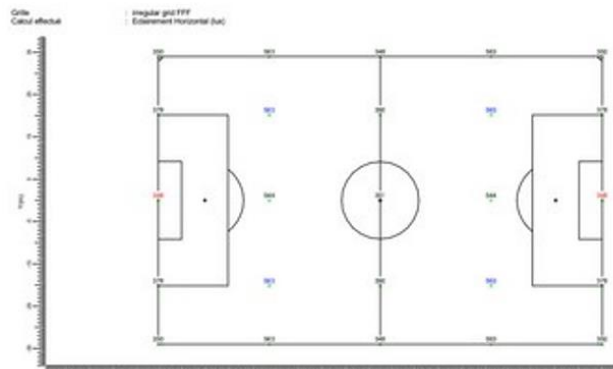
Caractéristiques sur les projecteurs (Article 3.1)

- Nombre, Type, Puissance
- IRC (Indice de Rendu des Couleurs)
- TC (Température de Couleur)

Code	Nb	Type de luminaire	Type de lampe	Puissance (W)	Flux (lm)
A	28	BVP528 A35-NB	1 * LED2220/757 OUT T25 50K	1500.0	1 * 222600

Tableaux Eclairage Moyen au format graphique (Article 3.2)

- Niveau d'éclairage moyen horizontal (EhMoy) prévu avec l'alimentation principale sur la base du maillage



Tableaux d'implantations, d'orientations des projecteurs et inclinaison maximale de l'axe optique des projecteurs par rapport à la verticale (Article 3.3)

Nb et Code	Position			Points de Visée			Angles de Visée		
	X (m)	Y (m)	Z (m)	X (m)	Y (m)	Z (m)	Rot	Incl90	Incl0
1 * A	-32.00	-45.00	22.30	5.50	-29.30	0.00	22.7	61.3	0.0
1 * A	-32.00	-45.00	22.30	-20.80	11.20	-0.00	78.7	68.7	0.0
1 * A	-32.00	-45.00	22.30	-22.50	11.20	-0.00	80.4	68.6	0.0
1 * A	-32.00	-45.00	22.30	-23.50	11.20	0.00	81.4	68.6	0.0
1 * A	-32.00	-45.00	22.30	-36.25	11.20	-0.00	94.3	68.4	0.0

Tableaux de calculs des taux d'éblouissement (GR) (obligatoire E4 et E5)

